

## Auswahl Stationenlernen „Energieumwandlungen“

---

### Station 5: Schütteltaschenlampe

---



Schüttle die Lampe eine Minute hin und her und schalte die Lampe ein. (Schüttle auch die eingeschaltete Lampe.)

---

### Station 6: Solarauto

---



Beleuchte die Solarzelle mit einer Lichtquelle.

---

## Station 9: Hüpffigur

---

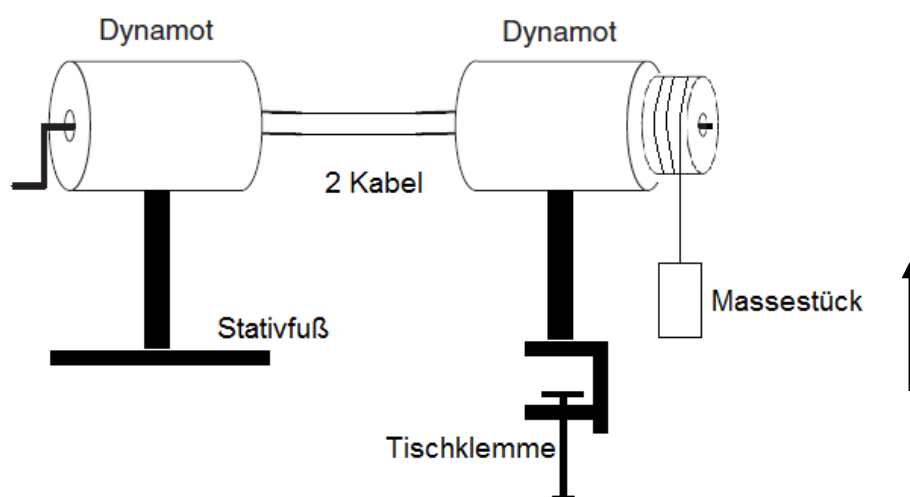


Drücke die Feder zusammen.

---

## Station 11: Massestück anheben II

---





(Ausgangslage: Massestück befindet sich am Boden.)

Kurbele an einem linken Dynamot und hebe ein Massestück.

---

## Station 12: Generator I

---




Befestige den Dynamo fest am Tisch. SchlieÙe eine Glühlampe und drehe die Kurbel.

---

## Station 13: Generator II

---



Befestige den Dynamo fest am Tisch. SchlieÙe die Glühlampe an. Wickle den Faden evtl. wieder auf die Fadenrolle und häng ein Massestück an. (Gib dem Massestück evtl. einen Startimpuls.)